

AUDITORÍA SUPERIOR DEL ESTADO DE QUINTANA ROO



**ANÁLISIS DEL INFORME DE AVANCE DE GESTIÓN FINANCIERA
UNIVERSIDAD TECNOLÓGICA DE LA RIVIERA MAYA
CORRESPONDIENTE AL PRIMER TRIMESTRE DEL EJERCICIO 2022**

ANÁLISIS DEL INFORME DE AVANCE DE GESTIÓN FINANCIERA
UNIVERSIDAD TECNOLÓGICA DE LA RIVIERA MAYA
Período del 1 de enero al 31 de marzo de 2022

INTRODUCCIÓN

El Informe de Avance de Gestión Financiera es: “el informe trimestral que rinden los Poderes del Estado y los entes públicos a la Auditoría Superior del Estado para el análisis correspondiente, sobre los avances físicos y financieros de los programas aprobados del ejercicio”, tal y como se define en el artículo 6 fracción XVII de la Ley de Fiscalización y Rendición de Cuentas del Estado de Quintana Roo (LFRCQROO).

Los ejecutores de gasto son los responsables de remitir de manera electrónica y oportuna a la Auditoría Superior del Estado (ASEQROO), los flujos presupuestales de ingresos y egresos para la debida integración de los informes trimestrales de Avance de Gestión Financiera, reflejando la información contenida en La Ley de Ingresos, el Presupuesto de Egresos, el Estado Analítico de Ingresos y el Estado Analítico del Ejercicio del Presupuesto de Egresos, información que sirve para hacer comparaciones consistentes durante el ejercicio fiscal y el ejercicio fiscal inmediato anterior al que se informa; así como los informes de avance del cumplimiento de los programas con base en los indicadores aprobados en el Presupuesto de Egresos del Gobierno del Estado y/o de los Ayuntamientos de los municipios que conforman el Estado de Quintana Roo, para el ejercicio fiscal 2022.

La Auditoría Superior del Estado, en cumplimiento de lo dispuesto en el último párrafo del artículo 14 de la LFRCQROO, realizó dentro de los 30 días posteriores a la fecha de su recepción, el análisis del Informe de Avance de Gestión Financiera presentado por la **Universidad Tecnológica de la Riviera Maya**, con la finalidad de conocer el grado de cumplimiento de los objetivos, metas y satisfacción de necesidades en ellos proyectados, para ser entregado a la Comisión de Hacienda, Presupuesto y Cuenta de la Legislatura del Estado de Quintana Roo.

El Informe de Avance de Gestión Financiera contiene lo siguiente:

- I. El flujo contable de ingresos y egresos correspondiente al primer trimestre del ejercicio fiscal 2022; y
- II. El avance del cumplimiento de los programas con base en los indicadores aprobados en el Presupuesto de Egresos del Gobierno del Estado para el ejercicio fiscal 2022

Por su parte, la **Universidad Tecnológica de la Riviera Maya**, dentro de los términos establecidos en la Ley de Fiscalización y Rendición de Cuentas del Estado de Quintana Roo, entregó a esta entidad fiscalizadora su Informe de Avance de Gestión Financiera, el cual incluye las cifras acumuladas en el periodo del 1 de enero al 31 de marzo del ejercicio fiscal 2022, en los términos previstos en la Guía para la Integración y Rendición de los Informes de Avance de Gestión Financiera, y al Acuerdo que contiene los Lineamientos para la Integración y Rendición de los Informes de Avance de la Gestión Financiera de las Entidades Fiscalizables del Estado de Quintana Roo.

I.- FLUJO DE INGRESOS Y EGRESOS

a) Ingresos

La **Universidad Tecnológica de la Riviera Maya**, en el período comprendido del 1 de enero al 31 de marzo de 2022, presenta el siguiente Flujo de Ingresos:

INGRESOS							
RUBRO DE INGRESOS	ESTIMADO ANUAL	MODIFICADO ANUAL	ESTIMADO TRIMESTRAL	MODIFICADO TRIMESTRAL	RECAUDADO TRIMESTRAL	VARIACIÓN	AVANCE FINANCIERO (%)
Impuestos	\$0.00	\$0.00	\$0.00	\$0.00	\$0.00	\$0.00	-
Cuotas y aportaciones de seguridad social	0.00	0.00	0.00	0.00	0.00	0.00	-
Contribuciones de mejoras	0.00	0.00	0.00	0.00	0.00	0.00	-
Derechos	0.00	0.00	0.00	0.00	0.00	0.00	-
Productos	0.00	0.00	0.00	0.00	0.00	0.00	-
Aprovechamientos	0.00	0.00	0.00	0.00	0.00	0.00	-
Ingresos por venta de bienes, prestación de servicios y otros ingresos	3,728,066.00	3,728,066.00	1,321,804.00	1,321,804.00	1,375,688.71	(53,884.71)	104.08
Participaciones, aportaciones, convenios, incentivos derivados de la colaboración fiscal y fondos distintos de aportaciones	0.00	0.00	0.00	0.00	0.00	0.00	-
Transferencias, asignaciones, subsidios y subvenciones, y pensiones y jubilaciones	51,334,706.00	51,334,706.00	11,747,748.00	11,747,748.00	9,353,704.00	2,394,044.00	79.62
Ingresos derivados de financiamientos	0.00	0.00	0.00	0.00	0.00	0.00	-
TOTAL INGRESOS	\$55,062,772.00	\$55,062,772.00	\$13,069,552.00	\$13,069,552.00	\$10,729,392.71	\$2,340,159.29	82.09

ANÁLISIS DEL AVANCE FINANCIERO

Del análisis y comparación entre el flujo del Ingreso Recaudado en el trimestre por **\$10,729,392.71**, en relación con el Ingreso Estimado del trimestre por **\$13,069,552.00**, deriva que la gestión para captar recursos al 31 de marzo del ejercicio 2022, se alcanzó en un **82.09%**. Este resultado se origina por las siguientes razones manifestadas por la entidad: **Ingresos por venta de bienes, prestación de servicios y otros ingresos**, “se observa un incremento entre el comparativo del recaudado trimestral contra el proyectado como modificado, debido al incremento en la matrícula de estudiantes de

La rúbrica corresponde al titular de la Dirección de Planeación y Normatividad Técnica.

nuevo ingreso”; y **Transferencias, asignaciones, subsidios y subvenciones, y pensiones y jubilaciones**, “se observa una menor recaudación contra el proyecto modificado trimestral, debido a que el recurso que envía la federación no se realiza en tiempo y forma”. **(Figura 1)**

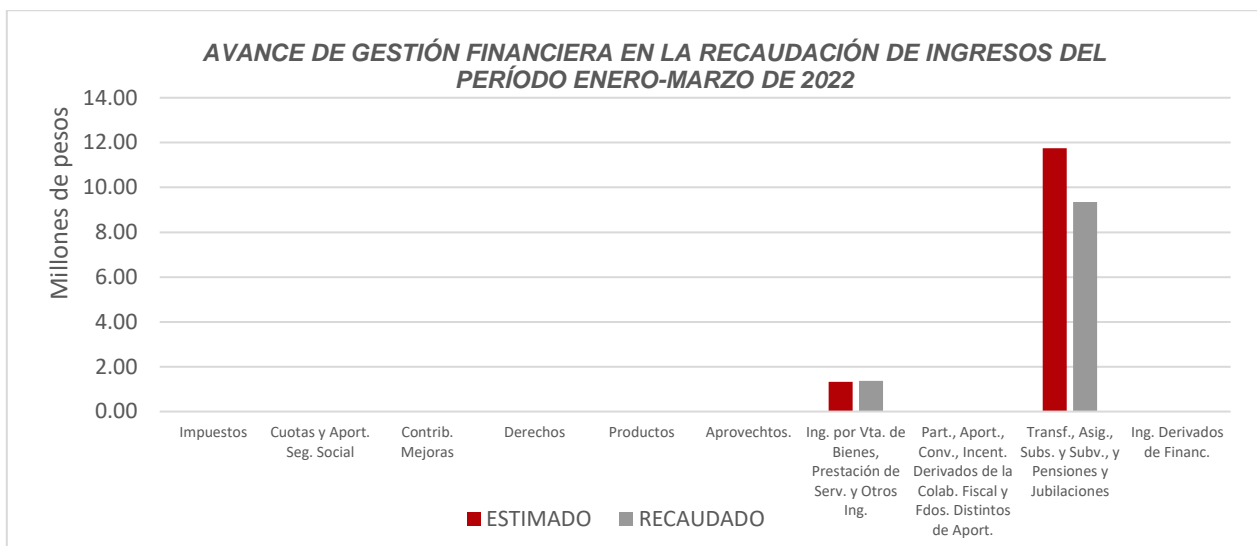


Figura 1

REPRESENTACIÓN GRÁFICA DEL ANÁLISIS COMPARATIVO DEL AVANCE DE LA RECAUDACIÓN DE LOS INGRESOS EN EL EJERCICIO FISCAL 2022.

La **Universidad Tecnológica de la Riviera Maya**, ha captado ingresos en su gestión financiera al 31 de marzo de 2022 por **\$10,729,392.71**, que comparado con respecto al Ingreso Estimado Anual por **\$55,062,772.00**, arroja que la entidad al cierre del primer trimestre, ha recaudado el **19.49%** del total de ingresos estimado para captar en todo el ejercicio fiscal. **(Figura 2)**

La rúbrica corresponde al titular de la Dirección de Planeación y Normatividad Técnica.



Figura 2

b) Egresos

La **Universidad Tecnológica de la Riviera Maya**, en el período comprendido del 1 de enero al 31 de marzo de 2022, presenta el siguiente Flujo de Egresos:

EGRESOS							
CONCEPTO	APROBADO ANUAL	MODIFICADO ANUAL	APROBADO TRIMESTRAL	MODIFICADO TRIMESTRAL	DEVENGADO TRIMESTRAL	VARIACIÓN	AVANCE FINANCIERO %
Servicios personales	\$34,990,320.00	\$34,990,320.00	\$7,688,026.00	\$7,688,026.00	\$7,875,748.95	(187,722.95)	102.44
Materiales y suministros	3,882,063.00	4,147,485.68	853,125.00	853,125.00	522,632.61	330,492.39	61.26
Servicios generales	15,974,889.00	18,745,921.60	4,522,901.00	4,522,901.00	2,980,286.65	1,542,614.35	65.89
Transferencias, asignaciones, subsidios y otras Ayudas	0.00	0.00	0.00	0.00	0.00	0.00	-
Bienes muebles, inmuebles e intangibles	215,500.00	231,708.21	5,000.00	5,000.00	16,208.21	(11,208.21)	324.16
Inversión pública	0.00	0.00	0.00	0.00	0.00	0.00	-
Inversiones financieras y otras provisiones	0.00	0.00	0.00	0.00	0.00	0.00	-
Participaciones y aportaciones	0.00	0.00	0.00	0.00	0.00	0.00	-
Deuda pública	0.00	0.00	0.00	0.00	0.00	0.00	-
TOTAL EGRESOS	\$55,062,772.00	\$58,115,435.49	\$13,069,052.00	\$13,069,052.00	\$11,394,876.42	\$1,674,175.58	87.19

La rúbrica corresponde al titular de la Dirección de Planeación y Normatividad Técnica.

ANÁLISIS DEL AVANCE FINANCIERO

Del análisis y comparación entre el flujo del Egreso Devengado en el trimestre por **\$11,394,876.42**, en relación con el Egreso Modificado del trimestre por **\$13,069,052.00**, se deriva que los recursos al 31 de marzo del ejercicio 2022, se aplicaron en un **87.19%**. Este menor devengo se origina por las siguientes razones manifestadas por la entidad: **Servicios personales**, “la variación que se refleja en este capítulo del gasto, es debido a que se pagaron liquidaciones al personal que dejó de laborar en la universidad tecnológica de la Riviera Maya”; **Materiales y suministros**, “la variación que se refleja en este capítulo del gasto, en donde el devengo es menor al gasto proyectado durante el trimestre, es debido a la falta de ministración de los recursos federales en tiempo y forma.”; **Servicios generales**, “la variación que se refleja en este capítulo del gasto, en donde el devengo es menor al gasto proyectado durante el trimestre, es debido a la falta de ministración de los recursos federales en tiempo y forma”; y **Bienes muebles, inmuebles e intangibles**, “la variación que se refleja en este capítulo del gasto, en donde el devengo es mayor al gasto proyectado del trimestre es debido al pago de los servicios de telecomunicaciones, internet, telefonía, etc”. **(Figura 3)**

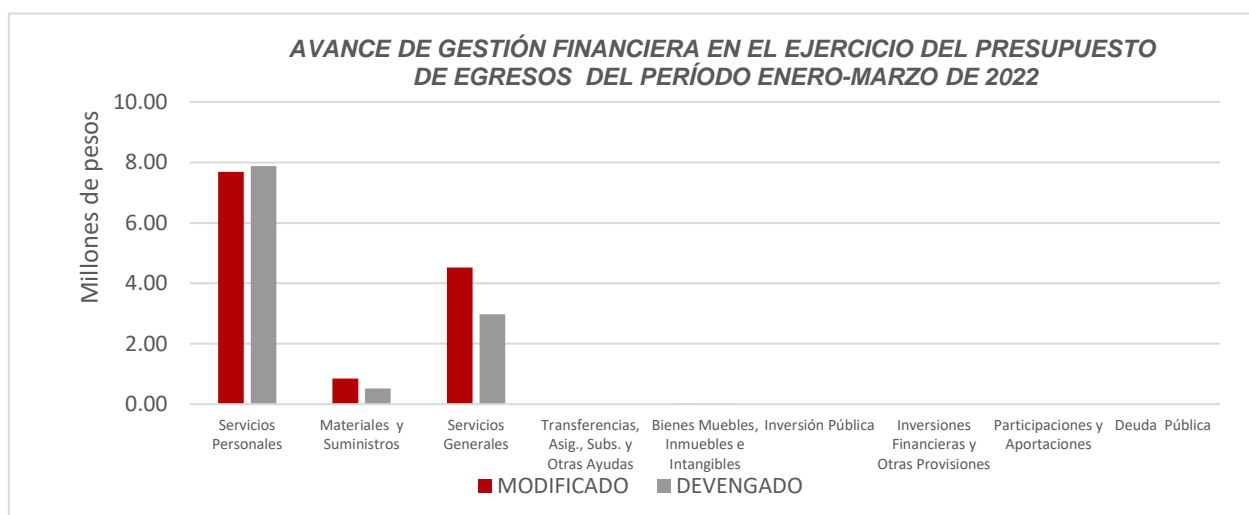


Figura 3

REPRESENTACIÓN GRÁFICA DEL ANÁLISIS COMPARATIVO DEL AVANCE DE APLICACIÓN DE LOS EGRESOS EN EL EJERCICIO FISCAL 2022.

La **Universidad Tecnológica de la Riviera Maya**, ha devengado egresos en su gestión financiera al 31 de marzo de 2022 por **\$11,394,876.42** que comparado con respecto al Egreso Modificado Anual por **\$58,115,435.49**, arroja que la entidad al cierre del primer trimestre, ha ejercido el **19.61%** del total autorizado para ejercer en todo el ejercicio fiscal. **(Figura 4)**

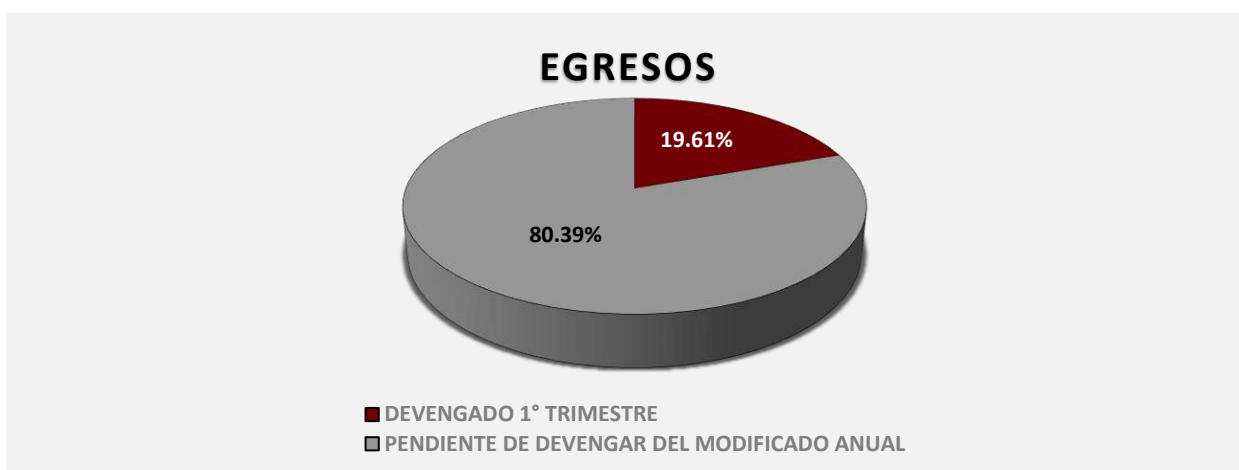


Figura 4

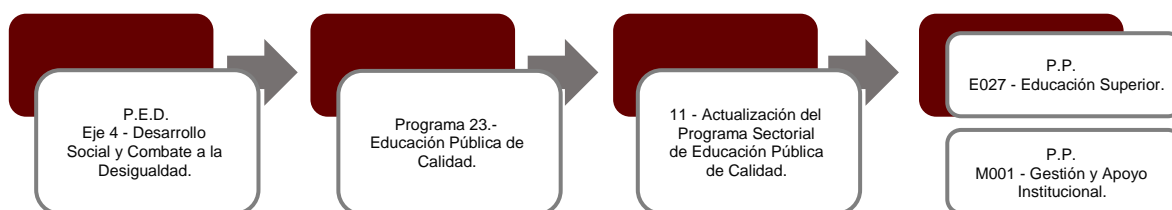
II.- EL AVANCE DEL CUMPLIMIENTO DE LOS PROGRAMAS

La **Universidad Tecnológica de la Riviera Maya**, reporta como presupuesto total asignado la cantidad de **\$55,062,772.00**, por tal motivo establece para el desarrollo de dos programas presupuestarios los siguientes montos:

- **E027 - Educación Superior**, el cual se desarrollará con 2 indicadores estratégicos y 4 de gestión para el logro de los objetivos asignando un presupuesto de \$39,689,575.00

- **M001 - Gestión y Apoyo Institucional**, el cual se desarrollará con 2 indicadores estratégicos y 1 de gestión para el logro de los objetivos asignando un presupuesto de \$15,373,197.00

Estos programas presupuestarios se encuentran alineados al Plan Estatal de Desarrollo 2016-2022 de la siguiente manera:



La **Universidad Tecnológica de la Riviera Maya**, en el período del 1 de enero al 31 de marzo de 2022, presenta el siguiente avance del cumplimiento de los programas con base en los indicadores aprobados en el Presupuesto de Egresos:

PROGRAMA PRESUPUESTARIO:	E027 - Educación Superior										
NIVEL MIR CON RESUMEN NARRATIVO	NOMBRE DEL INDICADOR	SENTIDO DEL INDICADOR	FREC. DE MEDICIÓN	META ANUAL PROGR.	ACUM. SI/ NO	METAS-AVANCE				AVANCE DE LA META PROGRAMADA	
						PROGRAMADO Y REALIZADO EN EL PERIODO				TRIM	ANUAL
						1er TRIM	2do TRIM	3er TRIM	4to TRIM		
F. Contribuir a garantizar el acceso y permanencia a una educación inclusiva y de calidad en todos los niveles educativos, que promueva en los educandos aprendizajes para la vida mediante estrategias de atención a la demanda y permanencia en todos los niveles educativos	Tasa de cobertura estatal de Educación Superior.	Ascendente	Anual	35.28	Si	0.00	-	-	-	0.00%	0.00%
						0.00	0.00	0.00	35.28		
P. Los alumnos de educación superior aseguran la continuidad y conclusión de sus estudios a través de programas y proyectos que favorezcan la calidad de la formación profesional.	Tasa de eficiencia terminal de educación superior	Ascendente	Anual	70.03	Si	0.00	-	-	-	0.00%	0.00%
						0.00	0.00	0.00	70.03		

La rúbrica corresponde al titular de la Dirección de Planeación y Normatividad Técnica.

PROGRAMA PRESUPUESTARIO:		E027 - Educación Superior									
NIVEL MIR CON RESUMEN NARRATIVO	NOMBRE DEL INDICADOR	SENTIDO DEL INDICADOR	FREC. DE MEDICIÓN	META ANUAL PROGR.	ACUM. SI/ NO	METAS-AVANCE				AVANCE DE LA META PROGRAMADA	
						PROGRAMADO Y REALIZADO EN EL PERIODO				TRIM	ANUAL
						1er TRIM	2do TRIM	3er TRIM	4to TRIM		
C01. Educación superior con calidad y pertinencia impartida	Tasa de Variación de Matrícula atendida	Ascendente	Semestral	2.45	Si	0.00	-	-	-	0.00%	0.00%
						0.00	0.00	2.45	0.00		
C02. Programas Educativos Evaluables de Calidad Ofertados.	Porcentaje de Programas Educativos de Calidad.	Ascendente	Semestral	61.54	Si	0.00	-	-	-	0.00%	0.00%
						0.00	0.00	0.00	61.54		
C03. Vinculación Interinstitucional realizada.	Porcentaje de Alumnos participando en proyectos y/o convenios	Ascendente	Semestral	31.22	Si	0.00	-	-	-	0.00%	0.00%
						0.00	0.00	31.22	0.00		
C04. Programas Educativos bajo la modalidad Bilingüe Internacional Sustentable.	Porcentaje de Programas Educativos aprobados. BIS	Ascendente	Trimestral	57.14	Si	0.00	-	-	-	0.00%	0.00%
						0.00	0.00	57.14	0.00		

PROGRAMA PRESUPUESTARIO:		M001 - Gestión y Apoyo Institucional									
NIVEL MIR CON RESUMEN NARRATIVO	NOMBRE DEL INDICADOR	SENTIDO DEL INDICADOR	FREC. DE MEDICIÓN	META ANUAL PROGR.	ACUM. SI/ NO	METAS-AVANCE				AVANCE DE LA META PROGRAMADA	
						PROGRAMADO Y REALIZADO EN EL PERIODO				TRIM	ANUAL
						1er TRIM	2do TRIM	3er TRIM	4to TRIM		
F. Contribuir a consolidar la Gestión para Resultados como un modelo de cultura organizacional, directiva y de gestión que permita la creación de valor público en la administración pública estatal., mediante acciones de facilitación para el cumplimiento de metas sustantivas	Índice General de Avance en PbR SED	Ascendente	Anual	14.00	Si	0.00	-	-	-	0.00%	0.00%
						0.00	0.00	0.00	14.00		
P. La Administración Pública Estatal mejora la calidad del gasto público y promueve una adecuada rendición de cuentas	Porcentaje de cumplimiento programático de metas sustantivas del Gobierno del Estado	Ascendente	Anual	95.11	Si	0.00	-	-	-	0.00%	0.00%
						0.00	0.00	0.00	95.11		
C01. Actividades de facilitación (apoyo) desarrolladas para el cumplimiento de metas de las áreas sustantivas	Porcentaje de cumplimiento programático de metas sustantivas de la institución	Ascendente	Trimestral	96.30	Si	100.00	-	-	-	103.85%	103.85%
						96.30	96.30	96.30	96.30		

La rúbrica corresponde al titular de la Dirección de Planeación y Normatividad Técnica.

Resumen de los avances en relación a las metas establecidas para el primer trimestre:

- En el Programa **E027 - Educación Superior**, el avance presentado de las metas y objetivos a nivel Fin, es del **0.00%** con respecto a la meta programada anual.

Durante este período, los cuatro componentes que integran este programa presupuestario no reportan metas programadas.

- En el Programa **M001 - Gestión y Apoyo Institucional**, el avance presentado de las metas y objetivos a nivel Fin, es del **0.00%** con respecto a la meta programada anual. Durante este período, el único componente que integra este programa presupuestario reporta un avance del **103.85%** respecto a la meta programada. La entidad manifiesta que este indicador “el total de registros se encuentran en rango verde de cumplimiento, siendo 7 aquellos con actividad en el trimestre.”

CONCLUSIONES:

La información presentada por la **Universidad Tecnológica de la Riviera Maya**, refleja el avance financiero y cumplimiento de los programas con base en indicadores al 31 de marzo de 2022. En cada uno de los apartados se emite el resultado del análisis que este Órgano Fiscalizador realiza en función a la información proporcionada.

Es importante aclarar, que este análisis no constituye una auditoría basada en los procesos sistemáticos que la caracterizan en cuanto a la planeación y la evaluación del control interno y de riesgos. La responsabilidad de la ASEQROO consistió en analizar la información presentada por la entidad fiscalizable e informar de los resultados a la Legislatura del Estado a través de la Comisión de Hacienda, Presupuesto y Cuenta, en los términos del artículo 14 de la Ley de Fiscalización y Rendición de Cuentas del Estado de Quintana Roo; reservando la opinión en este momento en cuanto a la razonabilidad de las cifras presentadas.

M. EN AUD. MANUEL PALACIOS HERRERA.
Auditor Superior del Estado de Quintana Roo.